





Miniven



Una solución compacta, económica y eficiente a **los problemas de ventilación** de aulas, oficinas y otros locales. No requiere instalación. Renovación **sanitaria** del ambiente sin corrientes de aire frío.

Fabricado por **Borealis**, empresa española con **20 años de experiencia** en la fabricación de máquinas de aire acondicionado, ventilación y recuperadores de energía.

- ✓ Económica
- ✓ Eficiente
- ✓ Compacta
- ✓ Sin instalación



Miniven

01

Miniven, eficacia garantizada para la renovación de aire

Diseñado para **renovar el aire** de las aulas, despachos y salas de todo tipo, evitando las corrientes de aire frío y **sin derrochar** en calefacción.

02

Miniven, una solución económica

Se trata de una **solución económica** y compacta, fabricada por una empresa de alta tecnología, **comprometida** en la lucha contra la pandemia.

03

Miniven permite aprovechar más del 80 % del calor del aire que se expulsa

Dispone de un recuperador de calor **aire-aire** que permite aprovechar más del 80 % del calor del aire que se expulsa y, con él calentar el aire nuevo que introducimos a la sala. No solo **ahorraremos** un 80 % de la energía necesaria para la ventilación, sino que además ni nosotros ni nuestros hijos tendremos que sufrir las bajas temperaturas del invierno por la necesidad de abrir ventanas para ventilar.

04


Máxima eficacia con hasta 22 personas en una sala

El **caudal** de aire de Miniven es de 1.000 m³/h, suficiente para una ocupación de hasta **22 personas**. Su instalación es muy sencilla. Sus filtros son lavables y no requieren reemplazo.

OPCIONAMIELTE SE PUEDE DOTAR DE

- FILTROS HEPA
- SALIDA DE AIRE VERTICAL SUPERIOR
- SALIDA DE AIRE CON TOBERAS DE LARGO ALCANCE
- SALIDA DE AIRE PREPARADA PARA CONDUCTOS
- RESISTENCIAS ELÉCTRICAS DE APOYO
- MÓDULO ESTERILIZACIÓN POR RAYOS ULTRAVIOLETAS
- ACCESORIOS PARA SU INSTALACIÓN EN POSICIÓN HORIZONTAL

Situar lo más próximo posible a una ventana semiabierta o colgar sobre la pared



05

La instalación de Miniven es muy sencilla

Solo hay que colgar **Miniven** delante del hueco de una ventana semiabierta y ajustar al hueco para que no haya infiltraciones. Por supuesto, también se puede **instalar** sobre una pared, practicando los huecos correspondientes a las tomas de aire exterior y extracción.

La operación es tan simple como ponerlo en marcha. Sus filtros son lavables y no requieren reemplazo.

